

9 気密床下収納庫 450型

- 寸 法 (外形寸法) 460×460× 高さ 298.5mm
(開口寸法) 450×450mm
- 容 量 約 33 リットル(約 33kg)
- 枠 アルミ + 樹脂コーナーパーツ(ナイロン)
- 本 体 ABS
- 付属品 回転取手 1 コ・補強棧 1 本

本体タイプ	アルミ枠 色	品 番		対応板厚
		樹脂コーナーパーツ仕様	TKスペーサー追加仕様	
浅型	ブロンズ	45KEBJ	45KEBJTKS	15mm
	シルバー	45KESJ	45KESJTKS	




※長期使用住宅部材標準化推進協議会のCJK部材基準書では600型の床開口寸法が606×606mmとなっており、当商品は適合しております。



2 フタ部



15万回の65kgサンドバッグ落下試験(自社規格)をクリアしています。
980N(100kg)の荷重でもたわみは3mm以下。




1 アルミ部

コーナー部の安全性向上とバリアフリー設計を目的とした樹脂コーナー仕様です。シルバー色とブロンズ色があり、アルミ枠の厚みは15mmと21mmの2種です。【PAT】



フロア面段差はアルミ部で1.9mm、樹脂コーナー部で2.7mm

コーナー金具と樹脂 TKスペーサーは蓋枠
コーナーのW構造により、外枠も蓋枠も平行四
辺形にゆがみません。 裏に付く樹脂製補強部
材で、床たわみを軽減
させる仕様です。




<仕様例> アルミ枠厚み、床材厚み、TKスペーサー仕様有無

アルミ枠の厚み	フローリング厚み	裏合板厚み	TKスペーサー仕様
15mm	12mm	3mm	有り
15mm	クッションフロア1.8mm 合板9mm	4mm	有り
21mm	15mm	6mm	無し

3 回転取手

回転取手の切欠き寸法23×91mmはCJK部材基準適合です。



※写真撮影用に固定してあります。回転取手は自動的に開まります。


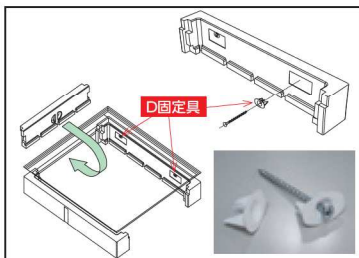
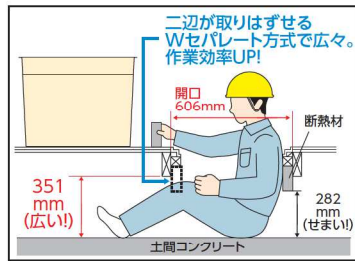
4 抗菌

100%天然成分で、床下収納庫本体を抗菌化。



5 断熱蓋と補助根太断熱材

点検ラクラクのダブルセパレート式補助根太断熱材は当社だけのオリジナルです。【PAT】



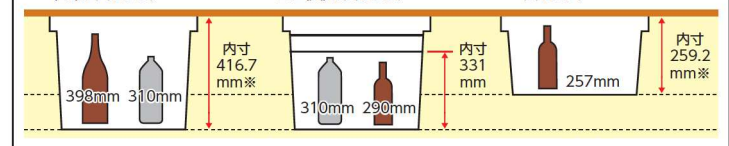
6 収納庫本体

非断熱600型 | 断熱600型
深型 約110ℓ | 深型 約80ℓ

収納庫本体は自社の奈良工場
で成形の後、組立・出荷します。
ISO9001ならびにISO14001
認証取得の自社工場では、工業
部品と同じ品質管理体制を整え
ています。



非断熱600型 深型(約110ℓ) 断熱600型 深型(約80ℓ) 非断熱600型 浅型(約70ℓ)
一升ビンやペットボトル(2ℓ)が入ります。 ペットボトル(2ℓ)やビールビン(大)が入ります。 ビールビン(中)が入ります。



※回転取手カバーから底面までの有効寸法