



9 一般床下収納庫 450型(浅型)

- 寸法 (外形寸法)460×460×高さ298.5mm
(開口寸法)450×450mm
- 容量 約33リットル(約33kg)
- 枠 アルミ+樹脂コーナーパーツ(ナイロン)
- 本体 ABS
- 付属品 回転取手1コ・補強棧1本

本体タイプ	アルミ枠色	品番		対応板厚
		樹脂コーナーパーツ仕様	TKスペーサー追加仕様	
浅型	ブロンズ	4501BDJ	4501BDJTKS	15mm
	シルバー	4501SDJ	4501SDJTKS	

※非抗菌仕様


※長期使用住宅部材標準化推進協議会のCJK部材基準書では600型の床開口寸法が606×606mmとなっており、当商品は適合しております。



2 フタ部



15万回の65kgサンドバッグ落下試験(自社規格)をクリアしています。
980N(100kg)の荷重でもたわみは3mm以下。




1 アルミ部

コーナー部の安全性向上とバリアフリー設計を目的とした樹脂コーナー仕様です。シルバー色とブロンズ色があり、アルミ枠の厚みは15mmと21mmの2種です。【PAT】



フロア面段差はアルミ部で1.9mm、樹脂コーナー部で2.7mm

コーナー金具と樹脂 TKスペーサーは蓋枠
コーナーのW構造によ
り、外枠も蓋枠も平行四
辺形にゆがみません。 裏に付く樹脂製補強部
材で、床たわみを軽減
させる仕様です。




<仕様例> アルミ枠厚み、床材厚み、TKスペーサー仕様有無

アルミ枠の厚み	フローリング厚み	裏合板厚み	TKスペーサー仕様
15mm	12mm	3mm	有り
15mm	クッションフロア1.8mm 合板9mm	4mm	有り
21mm	15mm	6mm	無し

3 回転取手

回転取手の切欠き寸法23×91mmはCJK部材基準適合です。



※写真撮影用に固定してあります。回転取手は自動的に開まります。


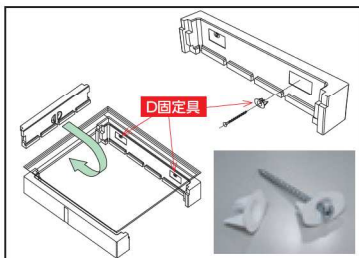
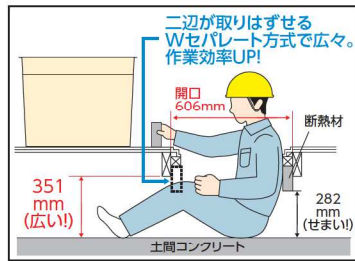
4 抗菌

100%天然成分で、床下収納庫本体を抗菌化。



5 断熱蓋と補助根太断熱材

点検ラクラクのダブルセパレート式補助根太断熱材は当社だけのオリジナルです。【PAT】



6 収納庫本体

非断熱600型 | 断熱600型
深型 約110ℓ | 深型 約80ℓ

収納庫本体は自社の奈良工場
で成形の後、組立・出荷します。
ISO9001ならびにISO14001
認証取得の自社工場では、工業
部品と同じ品質管理体制を整え
ています。



非断熱600型 深型(約110ℓ)	断熱600型 深型(約80ℓ)	非断熱600型 浅型(約70ℓ)
一升ビンやペットボトル(2ℓ)が入ります。	ペットボトル(2ℓ)やビールビン(大)が入ります。	ビールビン(中)が入ります。
内寸 416.7 mm※	内寸 331 mm	内寸 259.2 mm※
398mm 310mm	310mm 290mm	257mm

※回転取手カバーから底面までの有効寸法