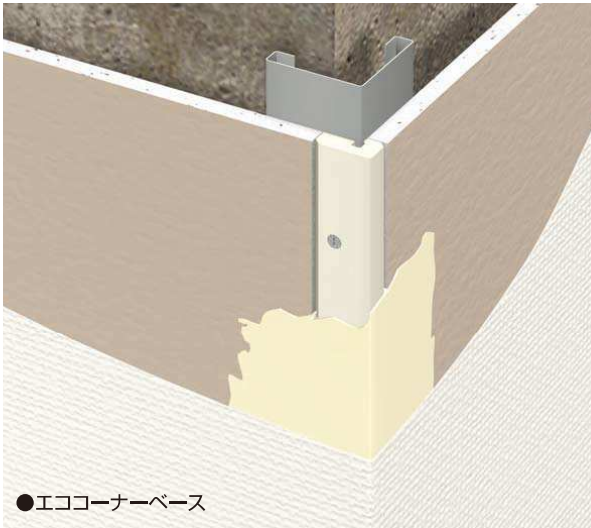


1 エココーナーベース



●エココーナーベース

- 開口部は45度カットで使用
- 開口部のコーナーは、ノコギリなどで45度にカットし、組み合わせて使用します。

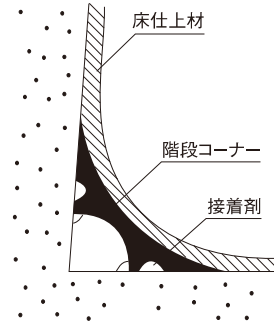


⚠️ 注意 使用時のご注意

- 木下地には施工できません。
- 取付ビスは、軽天ビス頭径φ7mmを使用してください。

2 階段コーナー

参考納まり図



3 R面木

材質 PVC

優れた耐久性で美しい仕上がり。

- 吸水性がなく、寸法変化がありません。
- 材質が均一、優れた耐久性があります。
- コンクリート離れがよく、仕上がりがきれいです。
- 何度でも使用できますので経済的です。

※釘穴の径は2.5φ ※釘穴間隔は300mm

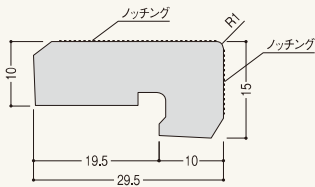
⚠️ 注意 使用時のご注意

- コーナーが鋭角ですので取扱いにご注意ください。

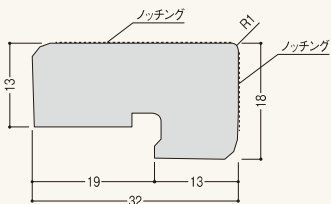
商品詳細

1 エココーナーベース 製品図

●エココーナーベース EB-9



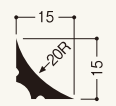
●エココーナーベース EB-12



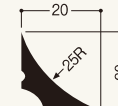
材質 RPS

2 階段コーナー 製品図

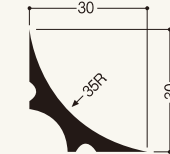
●20R



●25R



●35R



材質 PVC

3 R面木 製品図

●25



●30



エココーナーベース／階段コーナー／R面木 規格

	呼称	規格	コード	カラー	単品価格(本)	梱包価格	梱包内容	バラ出荷
1	エココーナーベース	2.6m	EB9	—	¥520	¥20,800	40本入	×
			EB-12(12.5mm厚ボード用)		EB12	¥565	¥16,950	
2	階段コーナー	1.82m	20R-N	ネズミ	¥210	¥10,500	50本入	
			25R-N		¥300	¥15,000		
			35R-N		¥460	¥23,000		
3	R面木	2m	R25	ネズミ	¥455	¥45,500	100本入	
			R30		¥570	¥57,000		

⚠️ 注意 施工時のご注意

- ボードの汚れやホコリを除去してから製品を施工してください。
- パテやクロスを施工する際は、メーカーの使用 방법에準じ作業してください。



内装下地材

樹脂製コーナー下地材  
**エココーナーベース**<sup>®</sup>  
**階段コーナー**  
**R面木**