


LIGHT STAR (軽荷重向け) / S-type ST特殊型

品番	車輪	車輪径 D (mm)	車幅 W (mm)	取付高 H (mm)	ねじ T	ピッチ・山数 L	長さ N (mm)	対辺 M (mm)	偏心 E (mm)	旋回半径 R (mm)	許容荷重 [daN (kgf)]
ST-75UHF (H104), M12×35		75	26	104	M12	1.75	35	21	26	65	70 (71.4)
*ST-75UHFSW-1, M12×35										92	
*ST-75UHFSW-2, M12×35										104	
*ST-75UHFSW-3, M12×35										96	
ST-75UHF (H104), M16×40										65	
*ST-75UHFSW-1, M16×40										92	
*ST-75UHFSW-2, M16×40										104	
*ST-75UHFSW-3, M16×40										96	
ST-100UHF (H132), M12×35		100	28	132	M12	1.75	35	21	29	80	
*ST-100UHFSW-1, M12×35										93	
*ST-100UHFSW-2, M12×35										95	
*ST-100UHFSW-3, M12×35										97	
ST-100UHF (H132), M16×40										80	
*ST-100UHFSW-1, M16×40										93	
*ST-100UHFSW-2, M16×40	95										
*ST-100UHFSW-3, M16×40	97										

*「ストッパー付」

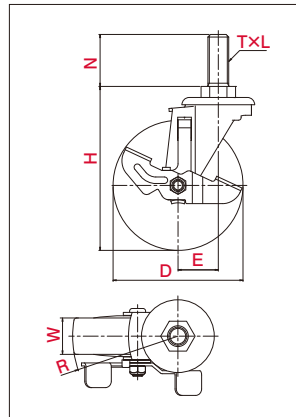
LIGHT STAR (軽荷重向け、低騒音仕様) / S-type

SFHT-DS型 φ75 100

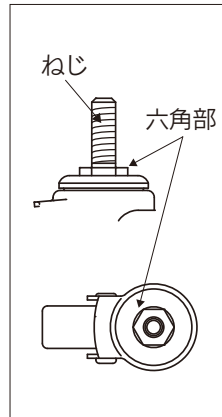
自在車	固定車
プレート式	ねじ込み式
三価ユニクロ仕上	クロームメッキ仕上
シングルベアリング	ラジアルベアリング
シングルストッパー	ダブルストッパー



・図面





・取付方法(ねじ込み式)



・主な使用例



※写真は代表的な製品イメージです。

品番	車輪	車輪径 D (mm)	車幅 W (mm)	取付高 H (mm)	ねじ T	ピッチ・山数 L	長さ N (mm)	対辺 M (mm)	偏心 E (mm)	旋回半径 R (mm)	許容荷重 [daN (kgf)]
SFHT-75NRBDS, M16×40		75	27	102	M16	2	40	23	29	71	60 (61.2)
SFHT-100NRBDS, M16×40		100		126					31	81	
SFHT-100SELDS, M16×40		100	28	126	M16	2	40	23	31	81	50 (51.0)

・専用工具 21×23スパナ

軽荷重向け

中荷重向け

重荷重向け

事務機器向け

低床向け

台車固定機能

衝撃吸収機構付

低騒音仕様

けん引向け

ステンレス仕様