


HEAVYSTAR (重荷重向け) / J-type K 型

品番	車輪	車輪径 D(mm)	車幅 W(mm)	取付高 H(mm)	取付座 A×B(mm)	取付寸法 X×Y(X'×Y')(mm)	穴径 P(mm)	偏心 E(mm)	旋回半径 R(mm)	許容荷重 [daN(kgf)]
WEK-100	ホイル:銅板 車輪:導電ゴム(B入)	100	32	144	115×80	80×45	11			120(122.4)
WEK-130		130	40	177	137×93	100×56				180(183.6)
WEK-150		150	40	198			200(204.0)			
WEK-200		200	43	250	151×102	112×63	11.5	250(255.0)		
MCBK-100	ホイル:ゴム 車輪:導電ゴム(B入)	100	32	144	115×80	80×45	11			100(102.0)
MCBK-130		130	40	177	137×93	100×56				180(183.6)
MCBK-150		150	40	198			200(204.0)			
MCBK-200		200	43	250	151×102	112×63	11.5	250(255.0)		
UWEK-100	ホイル:銅板 車輪:導電止りタン(B入)	100	32	144	115×80	80×45	11			180(183.6)
UWEK-130		130	35	177	137×93	100×56				250(255.0)
UWEK-150		150	38	198			300(306.0)			
UWEK-200		200	42	250	151×102	112×63	11.5	400(408.0)		
PHK-100	ホイル:フェノール 車輪:フェノール	100	32	144	115×80	80×45	11			100(102.0)
PHK-130		130	40	177	137×93	100×56				180(183.6)
PHK-150		150	40	198						200(204.0)
AWK-250	ホイル:アルミ 車輪:ゴム(B入)	250	60	305	200×140	140×80	14			400(408.0)
AUK-250	ホイル:アルミ 車輪:ウレタン(B入)	250	45	305	200×140	140×80	14			600(612.0)

HEAVYSTAR (重荷重向け、ステンレス仕様) / J-type

SUS-K 型 φ100 130 150 200

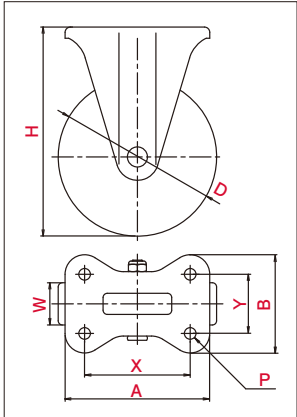
自在車	固定車	
プレート式	ねじ込み式	差し込み式
三価ユニクロ仕上	ステンレス	
シングルベアリング	ダブルベアリング	
シングルストッパー	ダブルストッパー	



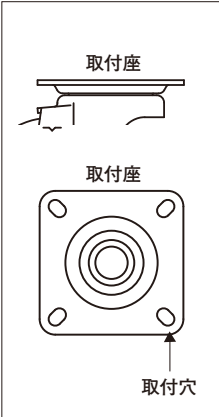
SUS-NK-150

NR GU


・図面



・取付方法(プレート式)



・主な使用例



※写真は代表的な製品イメージです。

品番	車輪	車輪径 D(mm)	車幅 W(mm)	取付高 H(mm)	取付座 A×B(mm)	取付寸法 X×Y(X'×Y')(mm)	穴径 P(mm)	偏心 E(mm)	旋回半径 R(mm)	許容荷重 [daN(kgf)]
SUS-NRK-100	ホイル:ナイロン 車輪:ゴム(B入)	100	32	144	115×80	80×45	11			100(102.0)
SUS-NRK-130		130	40	177	137×93	100×56				180(183.6)
SUS-NRK-150		150	40	198			200(204.0)			

HEAVY STAR (重荷重向け、ステンレス仕様) / J-type SUS-K 型

品番	車輪	車輪径 D(mm)	車幅 W(mm)	取付高 H(mm)	取付座 A×B(mm)	取付寸法 X×Y (X'×Y') (mm)	穴径 P(mm)	偏心 E(mm)	旋回半径 R(mm)	許容荷重 [daN(kgf)]
SUS-NK-100	ホイルナイロン車輪(ナイロン)	100	32	144	115×80	80×45	11			100(102.0)
SUS-NK-130		130	40	177	137×93	100×56	11			160(163.2)
SUS-NK-150	ホイルナイロン車輪(ナイロン(B入))	150	43	198	151×102	112×63	11.5			180(183.6)
SUS-NK-200		200		250						
SUS-GUK-100	ホイルナイロン車輪(ウレタン(B入))	100	32	144	115×80	80×45	11			100(102.0)
SUS-GUK-130		130		40						
SUS-GUK-150		150	43	198	151×102	112×63	11.5			200(204.0)
SUS-GUK-200		200		250						

HEAVY STAR (重荷重向け) / J-type

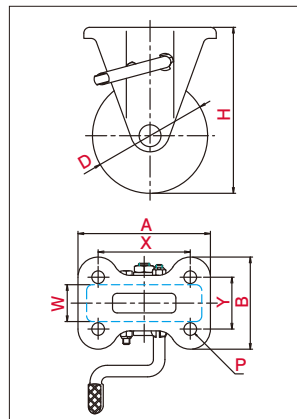
KB[L] 型 φ100 130 150 200

自在車	固定車
プレート式	ねじ込み式 / 差し込み式
三価ユニクロ仕上	クロームメッキ仕上
シングルベアリング	ダブルベアリング
シングルストッパー	ダブルストッパー



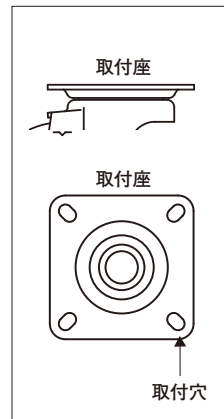
GUKB-150(L)

・図面



※写真は代表的な製品イメージです。

・取付方法[プレート式]



・主な使用例



品番	車輪	車輪径 D(mm)	車幅 W(mm)	取付高 H(mm)	取付座 A×B(mm)	取付寸法 X×Y (X'×Y') (mm)	穴径 P(mm)	偏心 E(mm)	旋回半径 R(mm)	許容荷重 [daN(kgf)]
WKB-100(L)-G	ホイル鋼板車輪(ゴム(B入))(グレー)	100	32	144	115×80	80×45	11			120(122.4)
WKB-130(L)-G		130		177						
WKB-150(L)-G		150	198	151×102	112×63	11.5			200(204.0)	
WKB-200(L)-G	200	43	250	151×102	112×63	11.5			250(255.0)	
NRKB-100(L)-G	ホイルナイロン車輪(ゴム(B入))(グレー)	100	32	144	115×80	80×45	11			100(102.0)
NRKB-150(L)-G		150		40						
WKB-100(L)	ホイル鋼板車輪(ゴム(B入))	100	32	144	115×80	80×45	11			120(122.4)
WKB-130(L)		130		40						
WKB-150(L)		150	198	151×102	112×63	11.5			200(204.0)	
WKB-200(L)	200	43	250	151×102	112×63	11.5			250(255.0)	
NRKB-100(L)	ホイルナイロン車輪(ゴム(B入))	100	32	144	115×80	80×45	11			100(102.0)
NRKB-130(L)		130		40						
NRKB-150(L)		150	198	151×102	112×63	11.5			200(204.0)	

軽荷重向け

中荷重向け

重荷重向け

事務機器向け

低床向け

台車固定機能

衝撃吸収機構付

低騒音仕様

けん引向け

ステンレス仕様