

G-type
L-type
E-type
M-type
S-type
J-type
PM-type
H-type
AF-type
NP-type
SKY-type
SILENT-type
OTHER

SMOOSTAR (クッション) / SKY-type

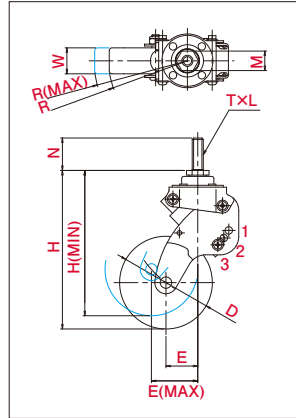
SKY-T-S型 $\phi 100$ 125

自在車	固定車
プレート式	ねじ込み式
三価ユニクロ仕上	ステンレス
シングルベアリング	ラジアルベアリング
シングルストッパー	ダブルストッパー

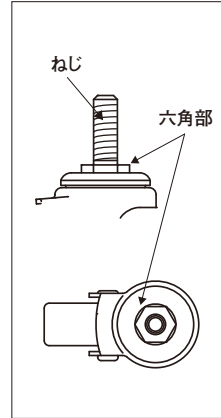


SKY-T125SUES-1, M16×40

・図面




・取付方法〔ねじ込み式〕



・主な使用例



※写真は代表的な製品イメージです。

品番	車輪	車輪径 D (mm)	車幅 W (mm)	取付高 H (mm)	ねじ T	ピッチ・山数 L	長さ N (mm)	対辺 M (mm)	偏心 E (mm)	旋回半径 R (mm)	基準荷重 [daN (kgf)]
SKY-T100SUES-1,M12×35		100	28	171[~148]	M12	1.75	35	21	34[~59]	110[~112]	10(10.2)
SKY-T100SUES-1,M16×40					M16	2	40	23			
SKY-T100SUES-2,M12×35				171[~154]	M12	1.75	35	21	34[~53]		
SKY-T100SUES-2,M16×40					M16	2	40	23			
SKY-T100SUES-3,M12×35				171[~157]	M12	1.75	35	21	34[~50]		
SKY-T100SUES-3,M16×40					M16	2	40	23			
SKY-T125SUES-1,M12×35		125	32	192[~166]	M12	1.75	35	21	41[~66]	116[~129]	10(10.2)
SKY-T125SUES-1,M16×40					M16	2	40	23			
SKY-T125SUES-2,M12×35				192[~173]	M12	1.75	35	21	41[~61]		
SKY-T125SUES-2,M16×40					M16	2	40	23			
SKY-T125SUES-3,M12×35				192[~177]	M12	1.75	35	21	41[~58]		
SKY-T125SUES-3,M16×40					M16	2	40	23			

※ []内の数値は荷重限度時の値

・専用工具 ユーエイスパナ(19mm/21mm) 21×23スパナ