

G-type
L-type
E-type
M-type
S-type
J-type
PM-type
H-type
AF-type
NP-type
SKY-type
SILENT-type
OTHER

SMOOSTAR (クッション) / SKY-type

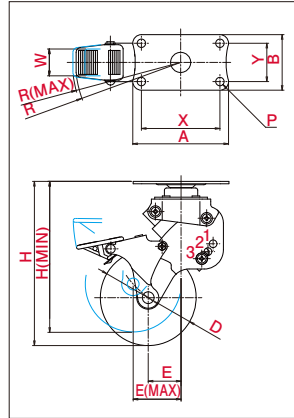
SKY-S-S型 $\phi 100 125$

自在車	固定車	
プレート式	ねじ込み式	差し込み式
三価ユニクロ仕上	ステンレス	
シングルベアリング	ラジアルベアリング	
シングルストッパー	ダブルストッパー	



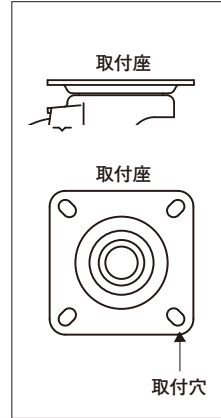
SKY-S125SUES-1

・図面




※写真は代表的な製品イメージです。

・取付方法〔プレート式〕



・主な使用例



品番	車輪	車輪径 D (mm)	車幅 W (mm)	取付高 H (mm)	取付座 A×B (mm)	取付寸法 X×Y (X'×Y') (mm)	穴径 P (mm)	偏心 E (mm)	旋回半径 R (mm)	基準荷重 [daN (kgf)]
SKY-S100SUES-1		100	28	171[~148]	100×58	82×40	8.8	34[~57]	110[~112]	10(10.2)
SKY-S100SUES-2				171[~154]				34[~53]	110[~113]	20(20.4)
SKY-S100SUES-3				171[~158]				34[~50]	110[~113]	30(30.6)
SKY-S125SUES-1		125	32	193[~167]				41[~66]	116[~129]	10(10.2)
SKY-S125SUES-2				193[~173]				41[~61]	116[~124]	20(20.4)
SKY-S125SUES-3				193[~177]				41[~58]	116[~121]	30(30.6)

※ []内の数値は荷重限度時の値

ホイルナイロン車輪(滑走防止ルタンB入)