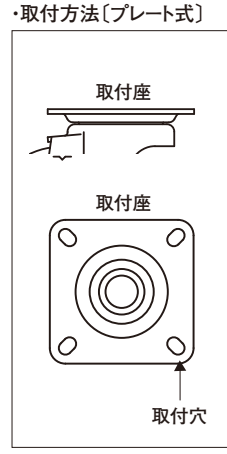
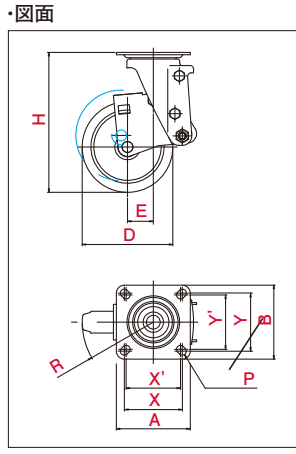


S M O O S T A R (クッション) / SKY-type

SHSKY型 φ125

自在車	固定車	
プレート式	ねじ込み式	差し込み式
三価ユニクロ仕上	クロームメッキ仕上	
シングルベアリング	ダブルベアリング	
シングルストッパー	ダブルストッパー	



※写真は代表的な製品イメージです。

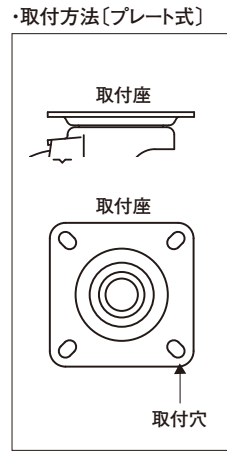
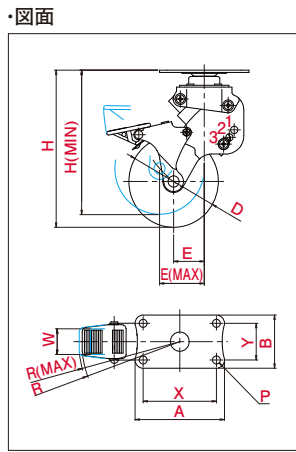
品番	車輪	車輪径 D (mm)	車幅 W (mm)	取付高 H (mm)	取付座 A×B (mm)	取付寸法 X×Y (X'×Y') (mm)	穴径 P (mm)	偏心 E (mm)	旋回半径 R (mm)	基準荷重 [daN (kgf)]
SHSKY-S125NRB-30		125	30	193[~177]	102×102	80×80 (75×75)	11	35.5[~44.5]	98[~107]	30 (30.6)
*SHSKY-S125NRBDS-30										
ホイルナイロン車輪・ゴム(B入)										

※[]内の数値は荷重限度時の値 * [ストッパー付]

S M O O S T A R (クッション) / SKY-type

SKY-S型 φ100 125

自在車	固定車	
プレート式	ねじ込み式	差し込み式
三価ユニクロ仕上	ステンレス	
シングルベアリング	ラジアルベアリング	
シングルストッパー	ダブルストッパー	



※写真は代表的な製品イメージです。

品番	車輪	車輪径 D (mm)	車幅 W (mm)	取付高 H (mm)	取付座 A×B (mm)	取付寸法 X×Y (X'×Y') (mm)	穴径 P (mm)	偏心 E (mm)	旋回半径 R (mm)	基準荷重 [daN (kgf)]
SKY-S100SUE-1		100	28	171[~148]	100×58	82×40	8.8	34[~57]	84[~107]	10 (10.2)
SKY-S100SUE-2				171[~154]				34[~53]	84[~103]	20 (20.4)
SKY-S100SUE-3				171[~158]				34[~50]	84[~100]	30 (30.6)
SKY-S125SUE-1		125	32	193[~167]				41[~66]	104[~129]	10 (10.2)
SKY-S125SUE-2				193[~173]				41[~61]	104[~124]	20 (20.4)
SKY-S125SUE-3				193[~177]				41[~58]	104[~121]	30 (30.6)
ホイルナイロン車輪・衝撃吸収樹脂(B入)										

※[]内の数値は荷重限度時の値

軽荷重向け

中荷重向け

重荷重向け

事務機器向け

低床向け

台車固定機能

衝撃吸収機構付

低騒音仕様

けん引向け

ステンレス仕様