



G-type
L-type
E-type
M-type
S-type
J-type
PM-type
H-type
AF-type
NP-type
SKY-type
SILENT-type
OTHER

HEAVY STAR (重荷重向け) / J-type JB[L]型

品番	車輪	車輪径 D(mm)	車幅 W(mm)	取付高 H(mm)	取付座 A×B(mm)	取付寸法 X×Y(X'×Y')(mm)	穴径 P(mm)	偏心 E(mm)	旋回半径 R(mm)	許容荷重 [daN(kgf)]
UWEJB-100(L)	 ホイル・鋼板 車輪・耐油止ルトン(B入)	100	32	144	95×95	74×74(67×67)	11	32	112	180(183.6)
UWEJB-130(L)		130	35	177	105×105	82×82(75×75)		40	133	250(255.0)
UWEJB-150(L)		150	38	198	120×120	94×94(87×87)		56	156	300(306.0)
UWEJB-200(L)		200	42	250	140×140	115×115(105×105)	11.5		400(408.0)	
PHJB-100(L)	 ホイル・フェノール 車輪・フェノール	100	32	144	95×95	74×74(67×67)	11	32	112	100(102.0)
PHJB-130(L)		130	40	177	105×105	82×82(75×75)		40	133	180(183.6)
PHJB-150(L)		150	40	198	120×120	94×94(87×87)				200(204.0)

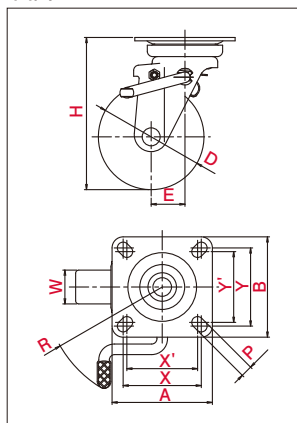
HEAVY STAR (重荷重向け) / J-type

JB[R]型 φ75 100 130 150 200

自在車	固定車
プレート式	ねじ込み式 / 差し込み式
三価ユニクロ仕上	クロームメッキ仕上
シングルベアリング	ダブルベアリング
シングルストッパー	ダブルストッパー

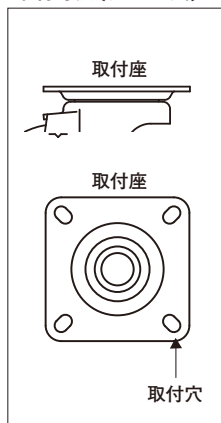


・図面



※写真は代表的な製品イメージです。

・取付方法(プレート式)



・主な使用例



品番	車輪	車輪径 D(mm)	車幅 W(mm)	取付高 H(mm)	取付座 A×B(mm)	取付寸法 X×Y(X'×Y')(mm)	穴径 P(mm)	偏心 E(mm)	旋回半径 R(mm)	許容荷重 [daN(kgf)]
WJB-100(R)-G	 ホイル・鋼板 車輪・ゴム(B入)(グレー)	100	32	144	95×95	74×74(67×67)	11	32	112	120(122.4)
WJB-130(R)-G		130	40	177	105×105	82×82(75×75)		40	133	180(183.6)
WJB-150(R)-G		150	40	198	120×120	94×94(87×87)		56	156	200(204.0)
WJB-200(R)-G		200	43	250	140×140	115×115(105×105)	11.5		250(255.0)	
NRJB-100(R)-G	 ホイル・ナイロン 車輪・ゴム(B入)(グレー)	100	32	144	95×95	74×74(67×67)	11	32	112	100(102.0)
NRJB-150(R)-G		150	40	198	120×120	94×94(87×87)		40	133	200(204.0)
WJB-75(R)	 ホイル・鋼板 車輪・ゴム(B入)	75	32	103	82×82	63×63	9.5	26	84	80(81.6)
WJB-100(R)		100		144	95×95	74×74(67×67)	11	32	112	120(122.4)
WJB-130(R)		130		177	105×105	82×82(75×75)		40	133	180(183.6)
WJB-150(R)		150		198	120×120	94×94(87×87)		56	156	200(204.0)
WJB-200(R)	200	43	250	140×140	115×115(105×105)	11.5		250(255.0)		
NRJB-100(R)	 ホイル・ナイロン 車輪・ゴム(B入)	100	32	144	95×95	74×74(67×67)	11	32	112	100(102.0)
NRJB-130(R)		130	40	177	105×105	82×82(75×75)		40	133	180(183.6)
NRJB-150(R)		150	40	198	120×120	94×94(87×87)				200(204.0)
WOJB-100(R)	 ホイル・鋼板 車輪・耐油ゴム(B入)	100	32	144	95×95	74×74(67×67)	11	32	112	120(122.4)
WOJB-130(R)		130	40	177	105×105	82×82(75×75)		40	133	180(183.6)
WOJB-150(R)		150	40	198	120×120	94×94(87×87)		56	156	200(204.0)
WOJB-200(R)		200	43	250	140×140	115×115(105×105)	11.5		250(255.0)	

HEAVY STAR (重荷重向け) / J-type JB[R]型

品番	車輪	車輪径 D(mm)	車幅 W(mm)	取付高 H(mm)	取付座 A×B(mm)	取付寸法 X×Y(X'×Y')(mm)	穴径 P(mm)	偏心 E(mm)	旋回半径 R(mm)	許容荷重 [daN(kgf)]
WEJB-100(R)	 ホイル・鋼板 車輪・導電ゴム	100	32	144	95×95	74×74(67×67)	11	32	112	120(122.4)
WEJB-130(R)		130	40	177	105×105	82×82(75×75)		40	133	180(183.6)
WEJB-150(R)		150		94×94(87×87)	200(204.0)					
WEJB-200(R)		200	43	250	140×140	115×115(105×105)	11.5	56	156	250(255.0)
MCBJB-100(R)	 ホイル・モ/マ+キャパナイロ 車輪・モ/マ+キャパ(B入)	100	32	144	95×95	74×74(67×67)	11	32	112	100(102.0)
MCBJB-130(R)		130	40	177	105×105	82×82(75×75)		40	133	180(183.6)
MCBJB-150(R)		150		94×94(87×87)	200(204.0)					
MCBJB-200(R)		200	43	250	140×140	115×115(105×105)	11.5	56	156	250(255.0)
UWJB-75(R)	 ホイル・鋼板 車輪・ウレタン(B入)	75	32	103	82×82	63×63	11	26	84	120(122.4)
UWJB-100(R)		100		144	95×95	74×74(67×67)		32	112	180(183.6)
UWJB-130(R)		130	35	177	105×105	82×82(75×75)		40	133	250(255.0)
UWJB-150(R)		150	38	198	120×120	94×94(87×87)		300(306.0)		
UWJB-200(R)		200	42	250	140×140	115×115(105×105)		11.5	56	156
GUJB-75(R)	 ホイル・ナイロン 車輪・ウレタン(B入)	75	32	103	82×82	63×63	11	26	84	100(102.0)
GUJB-100(R)		100		144	95×95	74×74(67×67)		32	112	180(183.6)
GUJB-130(R)		130	40	177	105×105	82×82(75×75)		40	133	200(204.0)
GUJB-150(R)		150		198	120×120	94×94(87×87)		250(255.0)		
GUJB-200(R)		200	43	250	140×140	115×115(105×105)		11.5	56	156
UWEJB-100(R)	 ホイル・鋼板 車輪・ウレタン(B入)	100	32	144	95×95	74×74(67×67)	11	32	112	180(183.6)
UWEJB-130(R)		130	35	177	105×105	82×82(75×75)		40	133	250(255.0)
UWEJB-150(R)		150	38	198	120×120	94×94(87×87)		300(306.0)		
UWEJB-200(R)		200	42	250	140×140	115×115(105×105)	11.5	56	156	400(408.0)
PHJB-100(R)	 ホイル・フェノール 車輪・フェノール	100	32	144	95×95	74×74(67×67)	11	32	112	100(102.0)
PHJB-130(R)		130	40	177	105×105	82×82(75×75)		40	133	180(183.6)
PHJB-150(R)		150		198	120×120	94×94(87×87)		200(204.0)		

軽荷重向け

中荷重向け

重荷重向け

事務機器向け

低床向け

台車固定機能

衝撃吸収機構付

低騒音仕様

けん引向け

ステンレス仕様