

G-type
L-type
E-type
M-type
S-type
J-type
PM-type
H-type
AF-type
NP-type
SKY-type
SILENT-type
OTHER

HEAVY STAR (重荷重向け、低床向け) / H-type

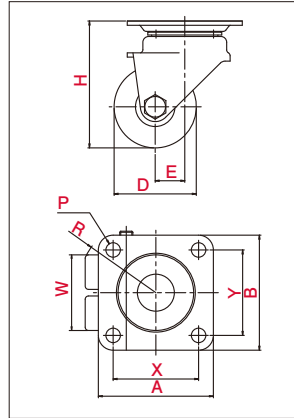
HG-W型 $\phi 38 50$

自在車	固定車	
プレート式	ねじ込み式	差し込み式
三価ユニクロ仕上	クロームメッキ仕上	
シングルベアリング	ダブルベアリング	
シングルストッパー	ダブルストッパー	



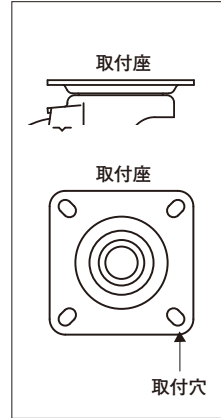
HG-50BN-W

・図面




※写真は代表的な製品イメージです。

・取付方法(プレート式)



・主な使用例



品番	車輪	車輪径 D (mm)	車幅 W (mm)	取付高 H (mm)	取付座 A×B (mm)	取付寸法 X×Y (X'×Y') (mm)	穴径 P (mm)	偏心 E (mm)	旋回半径 R (mm)	許容荷重 [daN (kgf)]
HG-38BN-W		38	46	64	70×70	52×52	8.8	18	44	120 (122.4)
HG-50BN-W		50		77						
	ホイルナイロン(黒) 車輪:ナイロン(黒)									