

力王

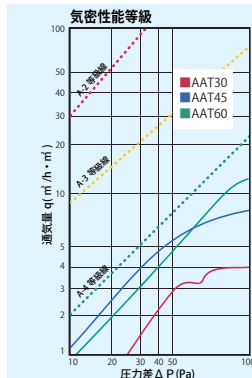
💡省エネ住宅に最適!💡

天井点検口(気密) 床下点検口(気密)

天井点検口(気密) A4等級の気密性能・二重貼対応の汎用性を備えたコストパフォーマンスの優れた点検口

- 業界最高水準の気密性能で気密等級A-4ランククリア! (JIS A 4706)
- 住宅支援機構「フラット35」の省エネ基準達成!
- 適応板厚は28mmまで対応可能(天井材の2重貼りに対応します。)
- 公共事業協会評価品(チャンネルキャッチ仕様のみ)

NOGUCHI 気密型天井点検口は居室内の気密性を向上させ外気の影響を受けにくい為、空調効率が良く省エネ効果が期待できます。省エネ気密住宅に最適です。



材質	
外枠・内枠	アルミ押出型材アルマイト処理
取付金具	吊り金具
オプション	チャンネルキャッチ 木ねじ用固定金具

サイズ	A	B	C	D
303×303	280×275.8	303×303	305×305	316.2×316.2
454×454	431×426.8	454×454	456×456	467.2×467.2
606×606	583×578.8	606×606	608×608	619.2×619.2

商品コード	品番	色	サイズ(mm)	天井施工 開口寸法(mm)	内枠ボード材 切断寸法(mm)	入数
2-03230	AAT30S	シルバー	303×303	305×305	258×258	10台
2-03231	AAT45S		454×454	456×456	409×409	10台
2-03232	AAT60S		606×606	608×608	561×561	10台
2-03233	AAT30W	ホワイト	303×303	305×305	258×258	10台
2-03234	AAT45W		454×454	456×456	409×409	10台
2-03235	AAT60W		606×606	608×608	561×561	10台

床下点検口(気密)

業界最高水準の気密等級A-4ランクをクリア
住宅支援機構フラット35の省エネ基準達成

コストパフォーマンスに
優れた気密型点検口

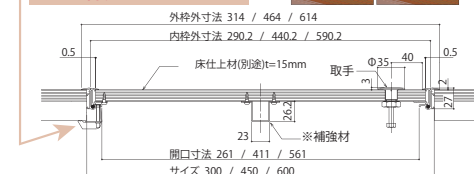
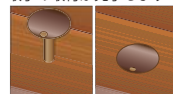


適応板厚は15mm(要捨貼り)で最も標準的な床仕上げ材に対応しています

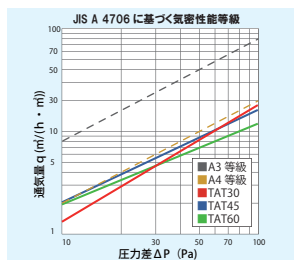
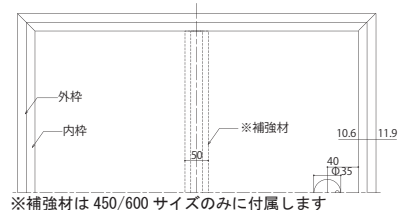
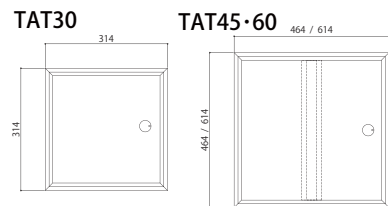


φ16の下穴をあけるだけで
取手の取付が完了します

専用の固定金具(金具+小ネジ)
で床材を挟み込む仕様のため、外
枠固定用の受桝・根太・取付ビス
などが不要



- 取手の取付は穴加工だけの簡単施工
- 受桝根太不要でらくらく施工
- 簡単取付スライド式内蓋



材質	
外枠・内枠	アルミ押出型材アルマイト処理
コーナーピース	溶融亜鉛メッキ鋼板
取手	亜鉛ダイカストアクリル焼付塗装
補強材	溶融亜鉛メッキ鋼板
固定金具	溶融亜鉛メッキ鋼板
パッキンA	C R系スポンジ
パッキンB	C R系スポンジ

商品コード	品番	カラー	表面処理	サイズ(mm)	内蓋床材寸法	床切断寸法	入数
2-03258	TAT30S	シルバー	アルマイト処理	300×300	277×277	301×301	1台
2-03259	TAT45S			450×450	427×427	451×451	1台
2-03260	TAT60S			600×600	577×577	601×601	1台
2-03261	TAT30B	ブロンズ		300×300	277×277	301×301	1台
2-03262	TAT45B			450×450	427×427	451×451	1台
2-03263	TAT60B			600×600	577×577	601×601	1台

SINCE 1898



—お客様と共に住環境に新しい価値を協創する—

株式会社 NOGUCHI