
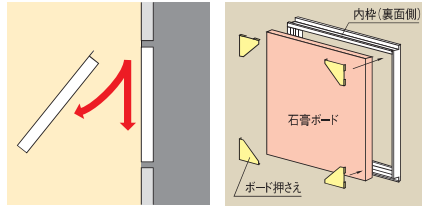


ワンタッチで開閉可能、保守点検作業が容易です。

●石膏ボード厚9.5mm・12.5mmいずれにも対応。

- 開閉は襖の取外しと同様（ひんみ 儉鈍式）の方法で簡単に行えます。
- 内枠へのボード取付けは、内枠裏面から嵌合式のボード押さえにより行います。

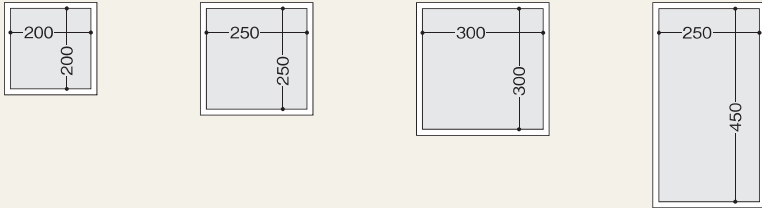


壁用点検口枠

商品詳細

壁用点検口枠 I 型 規格サイズ(外枠の内寸法)

- 200×200
- 250×250
- 300×300
- 250×450



壁用点検口枠 I 型 規格

呼称	規格(開口寸法)	コード	カラー	単品価格(枠)	梱包価格	梱包内容	バラ出荷対応
壁用点検口枠 I 型	200×200mm (230×230mm)	K1W2020	オフホワイト	¥3,800	¥38,000	10枠入	○ 1枠単位
	250×250mm (280×280mm)	K1W2525		¥4,100	¥41,000		
	300×300mm (330×330mm)	K1W3030		¥4,200	¥42,000		
	250×450mm (280×480mm)	K1W2545		¥4,500	¥45,000		

別売部材 樹脂落下防止部材

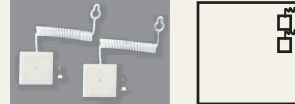
開閉時に誤って内ふたを落下させることがないように、躯体と内ふたを結び落下防止部材です。

呼称	対応規格	コード	単品価格(個)	梱包価格	梱包内容	バラ出荷
壁用点検口枠樹脂落下防止部材	規格品 200×200, 250×250, 300×300 別注品 1辺の最大長さ300mm以下	KRB300	¥380	¥9,500	25セット入 (1セット=1個)	○1セット単位
	規格品 250×450 別注品 1辺の最大長さ301~450mm	KRB450	¥760	¥19,000	25セット入 (1セット=2個)	○1セット単位

落下防止部材300 (1ヶ取付け)



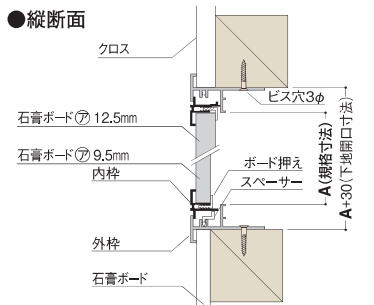
落下防止部材450 (2ヶ取付け)



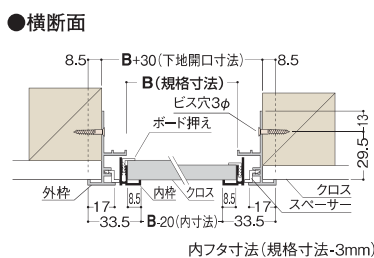
ご発注に関する注意事項 の色が付いた商品はバラ出荷対応いたします。ただしバラ出荷手数料として¥2,000別途申し受けます。

壁用点検口枠 I 型 壁面施工図

●縦断面



●横断面



⚠️ 注意 使用時のご注意

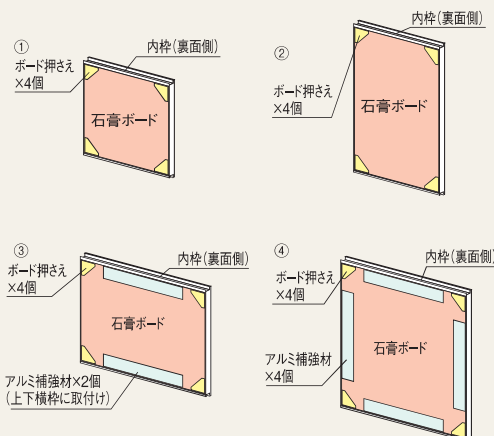
- 石膏ボードは付属しておりません。
- 開閉の際には内枠の落下にご注意ください。

別注サイズも承ります。

別注サイズご発注時のお願い

- 別注サイズは規格寸法(内寸法)にてご発注ください。(規格寸法に30mmを加えたものが開口寸法です。)
- 小さい枠サイズの場合、通常のドライバーではビスを垂直に打込むことが困難になります。L型アダプター等を用いて、ビスが斜めにならないよう施工してください。
- 壁用点検口枠 I 型は開閉式のため、横・縦の方向性がありますので特に長方形の場合はご注意ください。
- 納期は別途お問い合わせください。

受注生産品



樹脂製壁用点検口枠
壁専用タイプ

壁用点検口枠 I 型

石膏ボード厚
9.5mm・12.5mm 共用タイプ