

日東工業の宅配ボックスの特長

面倒な電気配線工事が不要

だれでも簡単に設置が可能



防犯性の高いディンプル錠

ピッキング対策に優れた鍵で安心



捺印機能付き

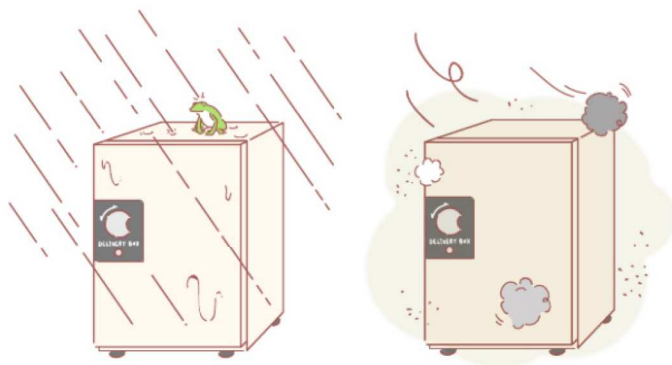
宅配ボックスに荷物を入れて捺印し
扉を閉めると自動で施錠



印鑑は「シャチハタ製ネーム9」をお客様にてご用意ください。

高い防水・防塵性 (IP54相当)

日東工業は厳しい各種性能評価試験を実施
性能が検証されているから安心



日東工業株式会社は、1948年設立以来、電気設備や機器の開発・ご提案を通じて電気・情報のインフラをさまざまなかたちでサポートしてきました。

長年にわたり電気設備を守るキャビネットのトップメーカーです。



宅配ボックスはどのように設置されていますか

case 001



case 002



case 003



さらにオシャレにDIYすることもできます！

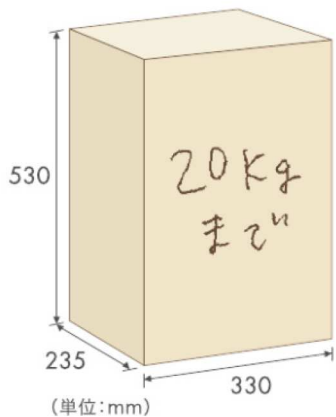
シンプルな見た目だからこそ、アレンジのしかたは人それぞれ。
自分だけのオリジナルな宅配ボックスを作ってみませんか？

詳しくは ▶ **DIY FACTORY** www.diyfactory.jp
らしさがあふれる、世界を。

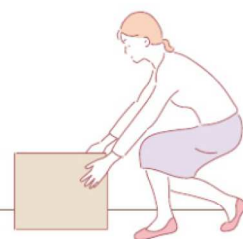
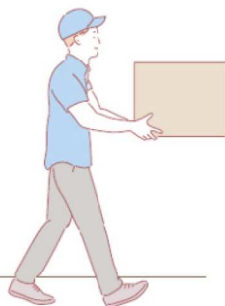


こんな荷物が入ります

荷物最大サイズ



使い方もカンタン!



荷物の配達・取出しが「かんたん」

荷物の配達

荷物の取出し




インジケータ表示
青色: 荷物が入っていない状態
(扉は開いています)



インジケータ表示
赤色: 荷物が入っている状態
(扉は施錠されています)



荷物を取り出して扉を閉めたら
インジケータが青色になっているか
確認してください。



①ハンドルをOPENに
回し扉を開け、荷物
を入れます。

②伝票を差し込み、
レバーを押し捺印
します。

③扉を閉めてハンドルを
CLOSEに回すと、扉が
施錠されます。

①鍵(付属品)を
差し込み、右方向に
回して解錠。ハンドル
をOPEN方向に回して
扉を開きます。

②荷物を取り出し扉を閉め、
ハンドルをCLOSEに
回します。

設置方法について

コンクリートベースで固定



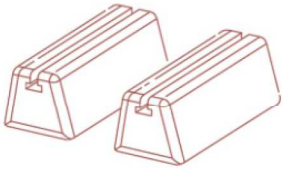
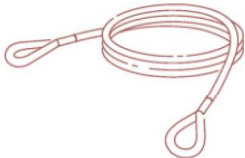
ボックス底面のフット取付用穴を使用し、コンクリートベースを取付けることができます。

ワイヤーで盗難防止



ボックス底面のワイヤー取付穴(φ10×2)にワイヤーを通し、柵などに固定できます。簡易的な盗難防止対策ができます。

以下の部材はホームセンターなどで取り揃えることができます。別途ご用意ください。

名称	コンクリートベース	ワイヤー
姿図		
数量	2個	1本
備考	<ul style="list-style-type: none">・推奨長さ 400mm以上・M10のボルトで取付けできるもの	<ul style="list-style-type: none">・柵やポールなどに固定するために必要な長さのもの・ワイヤー径が2mm前後のもの

宅配ボックスの設置方法についての詳細は、取扱説明書に記載しております。

取扱説明書を参考に設置を行ってください。

I仕様



品名記号	NTB30-46C	
外形サイズ	W400 × H600 × D300mm	
製品質量	約18kg	
色	ミルキーホワイト色	
鍵	コインロック(ディンプル錠)	
材質	スチール製(粉体塗装)	
環境	保護等級	IP54相当
	設置環境	屋内および屋外
	温度*	-10℃ ~ +40℃
JANコード	4589742236725	

*印鑑(シャチハタ製ネーム9)の使用可能温度は、この限りではありません。

付属品

名称	姿図	数量
鍵		2コ
フット		4コ
六角ナット		8コ
平座金		8コ

名称	姿図	数量
板スパナ		1コ
中板		1コ
ゴムキャップ		2コ
取扱説明書		1部

宅配ボックス ご利用の際の注意点

貴重品・重要書類・危険物・生もの・動物・冷蔵・冷凍品
などは入れないでください。

日東工業(株)の全ての工場(本社・名古屋工場、
菊川工場、掛川工場、磐田工場、中津川工場、唐津工場、
栃木野木工場)東北日東工業(株)は、国際規格の
品質マネジメントシステムISO9001、環境マネジ
メントシステムISO14001認証取得工場です。



ホームページアドレス <http://www.nito.co.jp>

安全に関するご注意 正しく安全にお使いいただくため、ご使用前に
「取扱説明書」を必ずお読みください。

2018年9月発行

- 本書からの無断転載は固くお断りいたします。
- 仕様などお断りなしに変更する場合がありますのでご了承ください。
- 本製品の故障や瑕疵により、弊社の予見の有無を問わず生じた二次障害につきましても、弊社は一切の責任を負いかねます。
- 詳細などお問い合わせは、最寄りの弊社営業所へご連絡ください。

NITO 日東工業株式会社

〒480-1189 愛知県長久手市蟹原2201番地
TEL(0561)62-3111(大代)
お客様相談室/TEL(0561)64-0152
工場/名古屋・菊川・掛川・磐田・中津川・唐津・栃木野木
東北日東工業株式会社

SP-654A 5100.2598 TKD
OM10ILC6