

テレビドアホン 1-2タイプ

玄関1台+モニター2台(親機1台,増設モニター1台)

## VL-SE30XL

(電源直結式)

オープン価格※ 9月中旬発売予定

POSコード: 4549077-955814

カメラ玄関子機+モニター親機 各1台のセット

## VL-SE30KL

(電源コード式)

●モニター親機は、電源コードを外すと電源直結式になります。

オープン価格※ 9月中旬発売予定

POSコード: 4549077-955807

カメラ玄関子機+モニター親機 各1台のセット

テレビドアホン 1-2タイプ

玄関1台+モニター2台(親機1台,増設モニター1台)

## VL-SE25X

(電源直結式)

オープン価格※ 9月中旬発売予定

POSコード: 4549077-955784

カメラ玄関子機+モニター親機 各1台のセット

## VL-SE25K

(電源コード式)

●モニター親機は、電源コードを外すと電源直結式になります。

オープン価格※ 9月中旬発売予定

POSコード: 4549077-955777

カメラ玄関子機+モニター親機 各1台のセット

※オープン価格の商品は希望小売価格を定めていません。 ●モニター親機は、単品販売しておりません。

## 録画機能付のシンプルなテレビドアホン 登場!

<p>夜でもカラーLEDライト搭載</p> <p>録画機能搭載 (1枚録画:30件)</p> <p>約3.5型 カラー液晶</p> <p>カメラ玄関子機 VL-V522L-S</p> <p>モニター親機</p> <p>VL-SE30XL / SE30KL</p>	<p>約2.7型 カラー液晶</p> <p>録画機能搭載 (1枚録画:30件)</p> <p>カメラ玄関子機 VL-V566-S</p> <p>モニター親機</p> <p>VL-SE25X / SE25K</p>
---	--

発売の狙い

大好評のテレビドアホンに約3.5型液晶と約2.7型液晶の2機種が新登場。シンプルタイプながら留守でも来訪者をあとから確認できる「録画機能」を搭載。来客画像を30件、静止画で自動録画します。VL-SE30XL/SE30KLの玄関子機には夜の来客でも見やすい「LEDライト」を搭載。また、増設モニターや住宅用火災警報器なども接続可能で、幅広いお客様にご提案ができます。

特長

- 1 | 留守でも来訪者を確認できる「録画機能(静止画30件)」搭載
- 2 | 増設モニター対応で、2階での来客応対や室内通話が可能
- 3 | 住宅用火災警報器に連動する通知機能


本新製品情報掲載商品の価格には、配送・設置調整費、使用済み商品の引き取り費等は含まれておりません。

●液晶画面はハメコミ合成です。●画面サイズは、液晶パネルの大きさです(実際に映像が表示される範囲とは異なります)。

## 留守でも来訪者をあとから確認できる 録画機能搭載

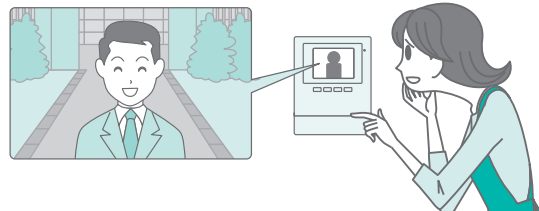
### 自動で録画・保存!

留守中の来訪者画像をモニター親機に自動で録画・保存(静止画:30件)できる録画機能を内蔵。帰宅後、モニター画面で確認できます。



### 手動録画も可能!

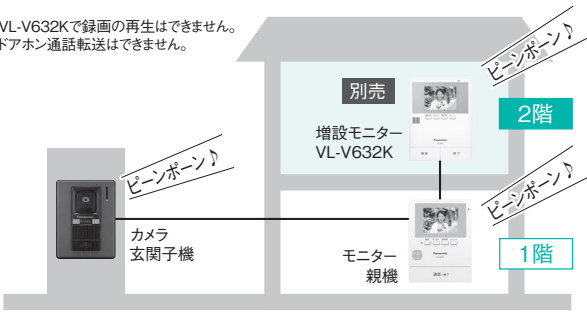
モニター中の映像を、必要に応じて手動で録画できます。



## 増設モニター対応で 2階でも来客対応可能

増設モニターの設置で2階でも来客対応可能。室内通話もできます。送り配線なので設置もスムーズです。

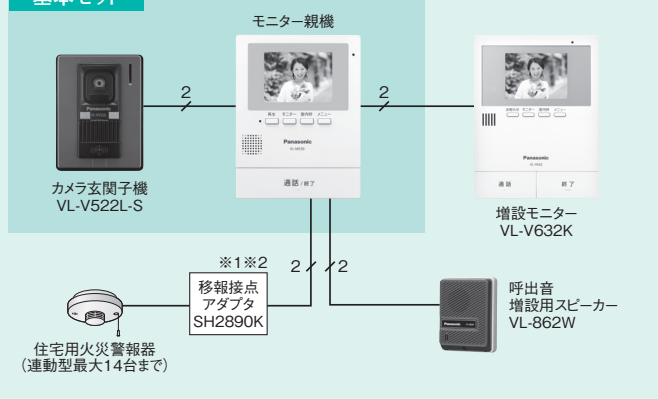
- VL-V632Kで録画の再生はできません。
- ドアホン通話転送はできません。



### ■システムイメージ図 (VL-SE30XL)

●VL-SE30KL/SE25X/SE25Kも同様のシステムアップが可能です。

#### 基本セット



## 夜でもカラーで来訪者確認

玄関子機にLEDライト(照明用ランプ)を搭載。夜間でも約50センチ先までカラーで映り来訪者を確認できます。※3

●VL-SE30XL/SE30KLのみ



### ■その他の充実機能

室内から玄関先の様子を確認できる

#### 「モニター機能」

モニター画面表示(赤点灯)と通知音でお知らせ

#### 「住宅用火災警報器連動」

モニター親機から離れた場所で呼出音を鳴らせる

#### 「呼出音増設用スピーカー接続」

### ■別売品

- 増設モニター  
VL-V632K オープン価格※
- 呼出音増設用スピーカー  
VL-862W  
メーカー希望小売価格 2,400円(税抜)(取付工事費別)

※オープン価格の商品は希望小売価格を定めていません。

### ■仕様

#### ●VL-SE30XL/SE30KL

品名	モニター親機
品番	VL-ME30
電源	AC100V(50Hz/60Hz)
消費電力	待機時:約1.6W 動作時:約7.5W
外形寸法(高さ×幅×奥行)	約169×129×29mm(突起部除く)
質量	電源コード式:約410g 電源直結式:約345g
画面表示	約3.5型カラー液晶ディスプレイ
取付方法	露出壁掛け(壁掛け金具付属)

#### ●VL-SE25X/SE25K

品名	モニター親機
品番	VL-ME25
電源	AC100V(50Hz/60Hz)
消費電力	待機時:約1.6W 動作時:約7.5W
外形寸法(高さ×幅×奥行)	約169×129×29mm(突起部除く)
質量	電源コード式:約405g 電源直結式:約340g
画面表示	約2.7型カラー液晶ディスプレイ
取付方法	露出壁掛け(壁掛け金具付属)

品名	カメラ玄関子機
品番	VL-V522L-S
電源	モニター親機より供給
外形寸法(高さ×幅×奥行)	約131×99×36.5mm(突起部除く)
質量	約200g
使用環境条件	周囲温度:-10℃~+50℃ 湿度:90%以下
取付方法	露出型:JIS 1個用スイッチボックス適合
照明方法	LEDライト(照明用ランプ)、赤外線LED
防水性	IPX3※4

品名	カメラ玄関子機
品番	VL-V566-S
電源	モニター親機より供給
外形寸法(高さ×幅×奥行)	約131×99×36.5mm(突起部除く)
質量	約200g
使用環境条件	周囲温度:-10℃~+50℃ 湿度:90%以下
取付方法	露出型:JIS 1個用スイッチボックス適合
照明方法	赤外線LED
防水性	IPX3※4

※1:単独型の住宅用火災警報器(移報接点付き)を接続する場合は不要です。※2:ワイヤレス運動型の移報接点アダプタ[SH3290K]を接続することもできます。※モニター親機と[SH3290K]間には有線接続です。※[SH3290K]と、ワイヤレス運動型の火災警報器間は無線で連動します。※ワイヤレス運動型用移報接点アダプタ[SH3290K]で、火災警報器を接続するときは移報接点アダプタと火災警報器から、それぞれ1m以上離してください。(近接すると、移報接点アダプタと火災警報器間の電波到達距離が短くなる場合があります) ※3:LED点灯時でも、カメラレンズの向きによってはライトが届かず顔の認識がしにくくなります。※4:鉛直から両側に60°までの角度で噴霧した水によっても有害な影響を及ぼさないレベル。●イラストはイメージです。●液晶画面はハモミ合成分です。●画面サイズは、液晶パネルの大きさです(実際に映像が表示される範囲とは異なります)。

### ■工事について(電源配線工事には、電気工事士資格が必要です。)

- 既設(チャイム/ベル/ブザー/テレビドアホン/音声ドアホン)の配線を使用して本機を取り付ける場合は、既設の配線に電源(AC100V、24Vなど)が接続されている可能性があるため、必ず電気工事士の資格を持つ方が工事してください。(誤って接続すると故障の原因になります)
- ノイズ障害が考えられる場合は、金属配管の中に接続線を通して工事してください。(金属管は必ず大地アースをすること)
- AC100V以上の電力線(電灯線)とは1m以上離して配線工事するか、別々の金属管による配管工事をしてください。
- 既存または新設の玄関子機配線などを接続する場合は、接続工事の前に、必ず大地アースと配線との絶縁抵抗、配線2線間の絶縁抵抗、および配線の線路抵抗値(直流ループ抵抗)を測定のうえ、下記の抵抗値と照らし、異常のないことを確認してから接続工事をおこなってください。

絶縁抵抗値	DC500Vにて1MΩ以上
線路抵抗値	直流抵抗計にてループ抵抗10Ω以内(総長100m以内)

- 工事完了後、または接続を変更したときは、必ず呼出、通話などの動作を確認してください。
- モニター親機、カメラ玄関子機はそれぞれ5m以上離して設置してください。
- 火災警報器は、モニター親機から約1m以上離して設置してください。

●お客様にはご使用の際、取扱説明書をよくお読みいただくようおすすめください。

VL-JJNWSE30

●保証書添付の商品の引き渡しの際には、必ず必要事項をご記入ください。

●製品の色は印刷物ですので実際の色と若干異なる場合があります。 ●製品の定格およびデザインは改善等のため予告なく変更する場合があります。  
●この新製品情報の記載内容は、2017年7月13日現在のものです。 ●実際の製品には、ご使用上の注意を表示しています。